



NEDshapes



Tile Collection / Tegel Collectie



Index

- 4-5 NEDshapes *something new*
- 6-9 NEDshapes *3D*
- 10-13 NEDshapes *triangle*
- 14-17 NEDshapes *curve*
- 18-23 NEDshapes *flag*
- 24-27 NEDshapes *stingray*
- 28-31 NEDshapes *hexagon*
- 32-37 NEDshapes *colour bank*
- 38-39 NEDshapes *specifications*

Misprints and errors excepted.
Druk- en zetfouten voorbehouden.



NEDshapes *something new in carpet tile country*

Following Classic Weave laser cut ZigZag head and tail, another new innovation from Marlin contract.

EN How did we get here?

What else can you add to a market where there is already so many options from so many producers? The answer is to offer something unique and unseen before. For us developing some exciting new patterns in Geometric tiles is the way forward. We asked what would add the most value for Interior Designers and Architects in tiles. Most importantly a collection and colour pallet that reflects their concept, turning carpet solution from a low interest product or convenience good into integral part of the final design solution.

Constant development over the last 15 years have let us to our current offering of NED shapes. Customisable and affordable, Quick lead times and BREEAM Certified. In short a complete solution for client and Designer.

NEDshapes

In essence NED shapes is the ability to take any of the designs in any of the 62 base colour ways. It works in two ways:

A. Standard format tiles

1. Select tile pattern
2. Select colour combination
3. A studio image is made to show chosen design
4. If required a custom room image can be made
5. Order is placed
6. Delivery is approximately 2-3 weeks from order

B. Custom format tiles

1. Custom tile format is specified by Designer (must work as a repeating pattern)
2. Selection is converted to a digital representation for approval
3. Colours are chosen and indicated how they are required to be used
4. 1:1 production samples made for approval
5. Order is placed
6. Delivery is approximately 2-3 weeks from order architect

Continuation

There are already several designs in development, with many more expected to be added in due course. Once new developments are completed they will be added to the website.

NEDshapes *iets nieuws in tapijttegelland*

Na de Classic Wave met laser gesneden ZigZag kop en staart, weer een nieuwe innovatie van Marlin Contract

NL Wat hieraan vooraf ging

Wat kun je nog toevoegen aan een markt waarin reeds zoveel aanbod is door diverse massa producenten. De collecties gaan van 70 naar 200 collecties. Bijna alles is er al. Dat wil zeggen in geometrische tegels.

Wat zou voor interieurarchitecten een toegevoegde waarde zijn in tegels, behalve een collectie en een kleur aanwijzen die in hun concept past? De keuze van de vloerbedekking werd vaak een "low interest product" of "convenience goods" genoemd. Dat heeft de laatste jaren door veel innovatie in dessin een opwaardering gekregen. Het aanbod is veel fraaier dan zeg 15 jaar geleden.

Toch is er nog een stap te gaan voor de interieurarchitecten waarvoor de keuze van de vloerbedekking een "special good" is, hun eigen toegevoegde waarde komt daar tot uiting. Voor die architecten hebben we de NEDshapes ontwikkeld. Een eigen dessin in tegels, maar wel met prettige randvoorwaarden zoals: > toegankelijk > betaalbaar > snel leverbaar > BREEAM gecertificeerd.

NEDshapes

De kern van de NEDshapes is: elk dessin mogelijk gecombineerd met een basis van 62 kleuren. Hoe werkt het:

A. Eerder uitgewerkt formaat tegels:

1. Kies dessin tegel
2. Kies je eigen kleurencombinatie
3. Wij maken studio uitwerking om te tonen hoe dit eruit komt
4. Indien gewenst, maken wij een model op schaal van de door jou gekozen vloer
5. Indien wenselijk, voor grotere werken, maken we eerst een proefvloer
6. Bij ons wordt de order geplaatst om te leveren
7. Levering in de regel 2-3 weken na order (werkweken)

B. Indien je een eigen dessin wilt, komt er een procedure voor:

1. Tegelformaat wordt door architect opgegeven: moet een aan elkaar passend model zijn
2. Dit wordt door ons omgezet in een digitale weergave: goedkeuring architect
3. Kleuren worden gekozen en aangegeven hoe deze moeten worden ingezet door architect
4. Dit wordt geproduceerd 1:1 in productie: goedkeuring architect
5. Bij ons wordt de order geplaatst om te leveren
6. Levering in de regel 2-3 weken na order (werkweken)

Vervolg


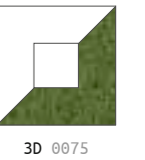
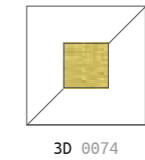
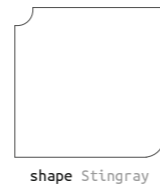
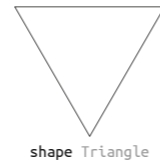
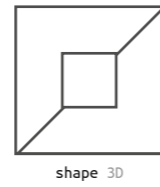
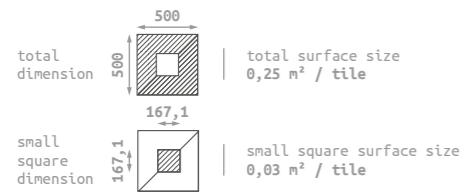
Verwachting is dat in de loop van de tijd er steeds meer dessins worden toegevoegd. Er zijn nu reeds weer diverse dessins in ontwikkeling. Zodra deze zijn uitontwikkeld, plaatsen we die op de website.



3D

EN The 3D was developed from the idea of using a contrasting colour in the middle of the tile and tonal colours surrounding creating a 3D effect. The colour combinations add an extra dimension the flooring scheme.

NL De 3D is ontwikkeld vanuit een eerder idee om een contrastkleur midden in de tegel te zetten. Door de combinatie van ton-sur-ton kleuren eromheen ontstaat een 3D effect. De kleuren van de tegels om de kern zijn dan ook steeds ton-sur-ton genomen.



3D



3D 0037 / 0039 / 0049



3D 3470 / 4470 / 5522



3D 5562 / 5561 / 4475



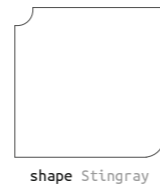
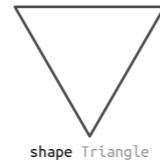
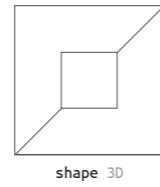
3D 3472 / 3474 / 5542

Triangle


EN The triangle is an obvious variation for the tile to create patterns of colours on the floor, used together they can create shapes and add interest. The possibilities with assorted colours and formation are endless.

NL De Triangle is een voor de hand liggende variatie voor een spel met kleuren op de vloer. Er is op vele manieren een patroon te maken. Door de kleuren dicht bij elkaar te nemen of zelfs enkele in dezelfde kleur naast elkaar, kan er een compleet ander patroon ontstaan. Nog los van de kleurkeuze.

dimension  | surface size 0,21 m² / tile



Triangle 5542 Triangle 3474 Triangle 3472



Triangle



Triangle 0049 / 0039 / 0036 / 0090 / 0074




Triangle 5562 / 5561 / 3472




Triangle 0075 / 0074 / 3443



Triangle 5509 / 5522 / 5820 / 5520 / 3470 / 3468



Triangle 5561 / 3482 / 5542 / 4483 / 3484

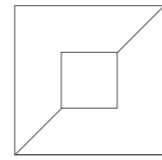


Triangle 3472 / 3473 / 3474 / 3477 / 3478 / 4478

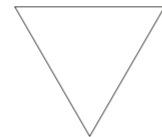
Curve

EN The curve offers an organic style of tile. Used in the same colours it can give a surface texture effect or in two colour options for a contrasting effect.

NL De Curve is een organische tegelvorm. Men kan op vele manieren een patroon of banen maken. De kleuren lijken een voorkeuze voor de toepassing te zijn. Voor kantoor of school. In dezelfde kleur ontstaat er nog een patroon, door de 90° draai op de andere poolrichting.



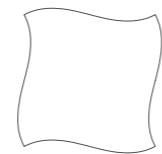
shape 3D




shape Triangle



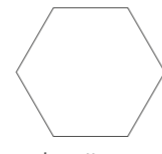
shape Curves



shape Flag





shape Stingray



shape Hexagon

dimension  surface size 0,23 m² / tile



Curve



Curve 0049 / 0039




Curve 0075 / 0074



Curve 3472 / 3473




Curve 0084 / 3472



Curves 5570 / 5576



Curve 4476 / 3473



Curve 5520 / 3468



Curve 4482 / 3472




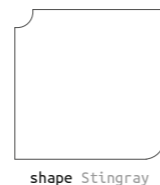
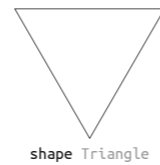
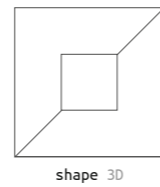
Curve 4470 / 4472

Flags

EN Flags is also an organic tile shape. By combining colours that fit together a playful pattern can be created. By placing the tiles a few times in succession, a subtler pattern can be achieved.

NL De Flags is ook een organische tegelvorm. Door kleuren die bij elkaar passen te combineren ontstaat er een speels patroon. Door de tegels enkele keren achter elkaar te plaatsen, ontstaat er direct een subtieler dessin, indien gewenst. Ook kan men de vloer in kleurdiepte laten verlopen, door aan 1 kant te beginnen met een lichte tint en die geleidelijk laten overlopen in een donkere tint. Zo kan de ruimte bij een wand een diepere kleur krijgen dan die onder de vergadertafel.

dimension  | surface size 0,24 m² / tile



Flags double



Flags 0049 / 0039 / 0037 / 0036 / 0090




Flags 0074 / 3440 / 4476 / 5870 / 3472




Flags 3473 / 4475 / 5540 / 5542 / 3472



Flags 4470 / 4472 / 3468 / 5522 / 3469



Flags 5561 / 3482 / 5542 / 4482 / 3484



Flags 5509 / 3470 / 3468 / 5522 / 3469

Flags single



Flags 3474 / 3473 / 3472 / 0084 / 4482



Flags 5522 / 5520 / 4472 / 5820 / 4470



Flags 3474 / 3473 / 3472 / 4482 / 5561



Flags 4475 / 3472 / 3473 / 5870 / 4470



Flags 3472 / 3473 / 5540 / 4475 / 5542



Flags 3468 / 4470 / 5820 / 4472 / 5522



Flags 3472 / 3473 / 5522 / 4472 / 4470

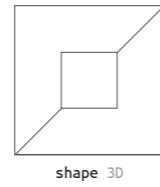
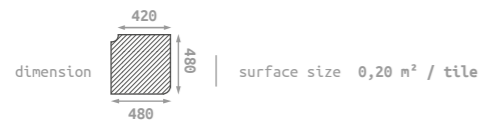


Flags 3468 / 5820 / 5520 / 4472 / 4470

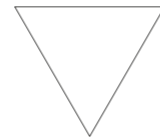
Stingray

EN The stingray owes its name to the main form of a ray. The roofing pattern can be shaped in different ways by colour or by pattern of colours.

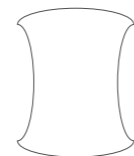
NL De Stingray heeft haar naam te danken aan de hoofdvorm van een rog. Het dakpannen patroon kan op verschillende manieren door kleuren of door patroon van de kleuren worden vormgegeven.



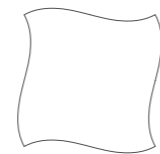
shape 3D



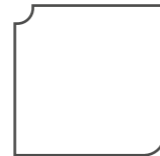
shape Triangle



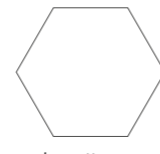
shape Curve



shape Flag





shape Stingray



shape Hexagon



Stingray 3469 Stingray 3470 Stingray 3468




Stingray




Stingray 0037 / 0039 / 0049



Stingray 5562 / 5561 / 4475




Stingray 3470 / 4470 / 5522




Stingray 0075 / 0074 / 3343



Stingray 3468 / 4470 / 5820



Stingray 5542 / 3472 / 5540




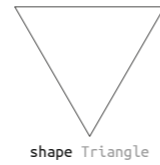
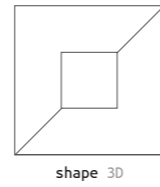
Stingray 3472 / 5542 / 3474

Hexagon

EN The hexagon is a natural shape for creating pattern with tiles. By playing with colours many different effects can be created.

NL De Hexagon lijkt een natuurlijk patroon om met tegels te dessineren. Het patroon komt al gauw vertrouwd over. Ook kan men de vloer in kleurdiepte laten verlopen, door aan 1 kant te beginnen met een lichte tint en die geleidelijk laten overlopen in een donkere tint.

dimension  | surface size 0,22 m² / tile



Hexagon



Hexagon 0075 / 0074 / 4472



Hexagon 3469 / 4472 / 5522



Hexagon 0087 / 0086 / 4476



Hexagon 0077 / 4441 / 4475



Hexagon 4475 / 5542 / 3482

colour bank NEDshapes

EN The Colour selection has been divided into 4 groups: Arctic, Ocean, Forest and Volcano. The colours are reflective of the group names and are made to complement each other within the group.

NL De kleuren zijn weer in de 4 kleurgroepen onderverdeeld: Arctic, Ocean, Forest en Volcano. De kleurindeling spreekt voor zich. De associatie met de genoemde omgevingen zijn duidelijk. Tevens is het een voorzet voor de kleurkeuzes. Binnen één groep zijn al snel goede combinaties mogelijk.






Forest



0077



4441



3440



5576




5570



3443



0075



5870



7019



0074



4472



3468



5820



4470



5520



5509



3469

Volcano



0049



0090



0037



0085



0080



0039



0036



0086



0087



0081



7022



4420



5580



5532



5531



4493



Artic




3470



5522



4475



3472



5540



5542



4477



3474



3482



3473




4476




3477



7021



3478



4478



5551

Ocean



0084



7017



0073



0063



0066



0067



0065



3484



4483




4482



5562



5560



5561

NEDshapes *specifications*

PRODUCTION PROCESS	PRODUCTIEPROCES	1/10" LOOPPILE
KNOTS/M ²	AANTAL LUSSEN/M ²	± 170.000
YARNS	GARENS	100% POLYAMIDE
TOTAL THICKNESS	TOTALE DIKTE	± 6 MM
TOTAL WEIGHT	TOTAAL GEWICHT	± 4150 GR./M ²
USE CLASSIFICATION EN1307	GEBRUIKSClassificatie EN 1307	33
COMFORT CLASS	COMFORT Klasse	L1
THERMAL ISOLATION	WARMTE ISOLATIE	± 0,09 M ² K/W
DIMENSIONAL STABILITY	DIMENSIEStABILITEIT	< 0,2 %
SOUND ABSORPTION	GELUIDSABSORPTIE	± 23 DB
WALK ON TEST	PERSOONSOPLADING	< 2 KV
VERTICAL ELECT. RESISTANCE	VERTICALE ELECT. WEERSTAND	< 10 ⁹ Ω
HORIZONTAL ELCTR. RESISTANCE	HORIZONTALE ELECTR. WEERSTAND	< 10 ¹⁰ Ω
ANTISTATIC	ANTISTATISCH	JA / YES
FIRE RETARDANCY ISO 9239-1	BRANDWERENDHEID ISO 9239-1	BFL-S1
HOT METAL NUT TEST BS 4790		LOW RADIUS
LIGHT FASTNESS	LICHTECHTHEID	> 5
RUBBING FASTNESS	WRIJFECHTHEID	4-5
WATER FASTNESS	WATERECHTHEID	4-5

EN Information about production and environmental impact

Production takes place in the Netherlands and Belgium. This applies to the entire process: from spinning coloured yarns to cutting the tiles. This means that there are exceptionally few kilometers traveled to deliver the tiles in the Netherlands and that the production can take place particularly quickly for larger works. Internal recycling takes place: the cutting waste is recycled in our recycling facility in the Netherlands. The tiles are BREEAM certified.

We reserve the right to amend the technical specifications. Subject to slight colour and structural deviations.

NL Informatie over de productie en belasting van het milieu

De productie vindt in Nederland en België plaats. Dit geldt voor het gehele proces: van het spinnen van gekleurde garens tot het snijden van de tegels. Dit betekent dat er uitzonderlijk weinig kilometers worden afgelegd om de tegels in Nederland te leveren en dat de productie ook voor grotere werken bijzonder snel kan plaatsvinden. Er vindt een interne recycling plaats: het snijafval wordt recycled in onze recyclinginstallatie in Nederland. De tegels zijn BREEAM gecertificeerd.

Wij behouden ons het recht voor om de constructie te wijzigen. Lichte kleur-/structuur afwijkingen voorbehouden.





Marlin Contract BV
Marketing 3
6921 RE Duiven



Telefoon +31 (0)26 312 1639
Fax +31 (0)26 312 1593
E-mail info@marlincontract.com
Website NL nl.marlincontract.com
EU en.marlincontract.com